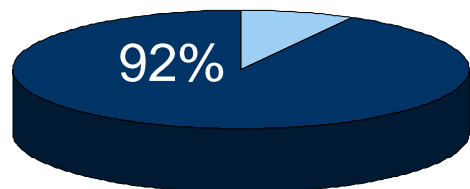


Interaktiivne e-õppekeskkond “Valitse oma raha”

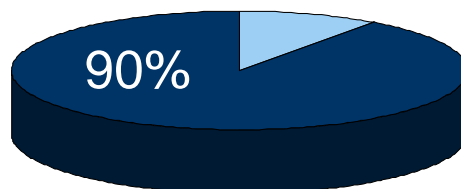
Kristiine Rebane
Teeninduse ja vastutustundliku ettevõtluse juht

21. jaanuar 2015 Pärnus, koolitus Saksa Tehnoloogiakoolis

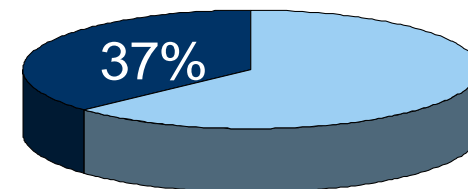
Finantskirjaoskus – miks?



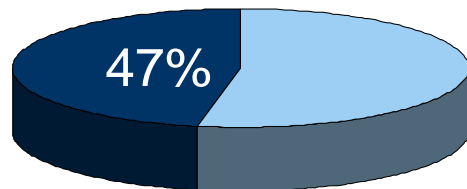
10-15-aastastest õpilastest arvab, et oleks kasulik, kui neile koolis rahaasjadega ümberkäimist õpetatakse



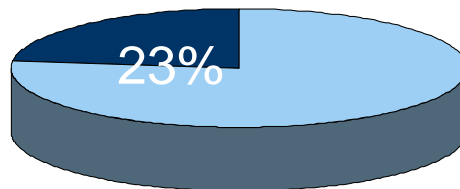
õpilastest on seisukohal, et neil peaks rahaasjade kohta rohkem teadmisi olema



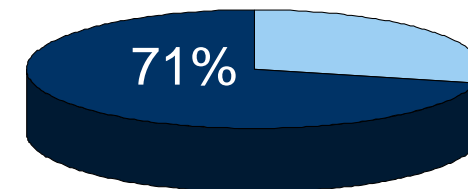
õpilastest arvab, et praeguses kooli õppekavas on piisavalt asjakohast informatsiooni rahaasjade kohta



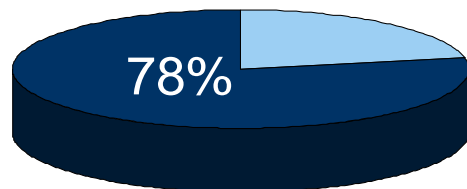
õpilastest teab, mis on intress



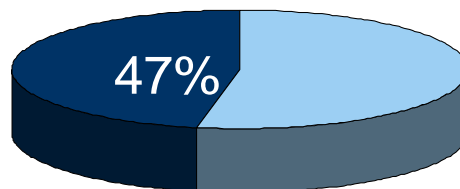
õpilastest on kuulnud püsi- ja muutuvkuludest



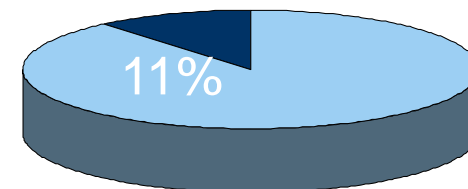
Eesti matemaatikaõpetajatest käsitleb isiklike rahaasjade teemat matemaatika õpetamisel



õpetajatest ei tea, kas nende koolis on olemas abimaterjale isiklike rahaasjade teema õpetamiseks



Eesti elanikest peab arvestust oma kulude ja tulude üle. 24% teevad seda vahel ja kolmandik ei planeeri oma rahaasju üldse ette.



elanikest peab oma finantsalaseid teadmisi täiesti piisavaks. 39% arvab, et neil on pigem piisavad teadmised, ülejäänud peavad neid ebapiisavaks või ei oska öelda.


DANSKE BANKI ALGATUSED

Rahamaa	Rahamaa peremäng	Valitse oma raha	Tee ideed teoks	Finantskirjaoskuse õpetamine	Dream On	Mind Your Money
5 – 7 aastased	8 - 9 aastased	10 - 16 aastased	10 – 16 aastased	Õpetajad	15 – 18 aastased	18 – 27 aastased
						
2010, Vol2 2014	2010	2012	2012	2012	2015	?

TOETUS- ja KOOSTÖÖPROJEKTID

Presidendi kultuurirahastu hariduspreemia	Eesti elanike finantskirjaoskuse programm 2013-2020	Ettevõtete koostöövõrgustik "Unistused ellu"	Pangaliidu finantsharidustoimkonna koostööprojektid
Õpetajad Haridusvaldkonna edendajad	Lapsed ja noored Tööealised Seniorid	Ettevõtted, kes panustavad noorte ettevõtlikkuse edendamisse	Lapsed ja noored Õpetajad
			

E-õppekeskkond “Valitse oma raha”



Reklaamivaba ja tasuta kasutatav

Interaktiivne, arendav ja kaasav

Kooskõlas õppekavaga

Valminud koostöös ekspertidega

Teooria rakendamine praktikas

Abimaterjalid õpetajatele



“Valitse oma raha” – mis see on?

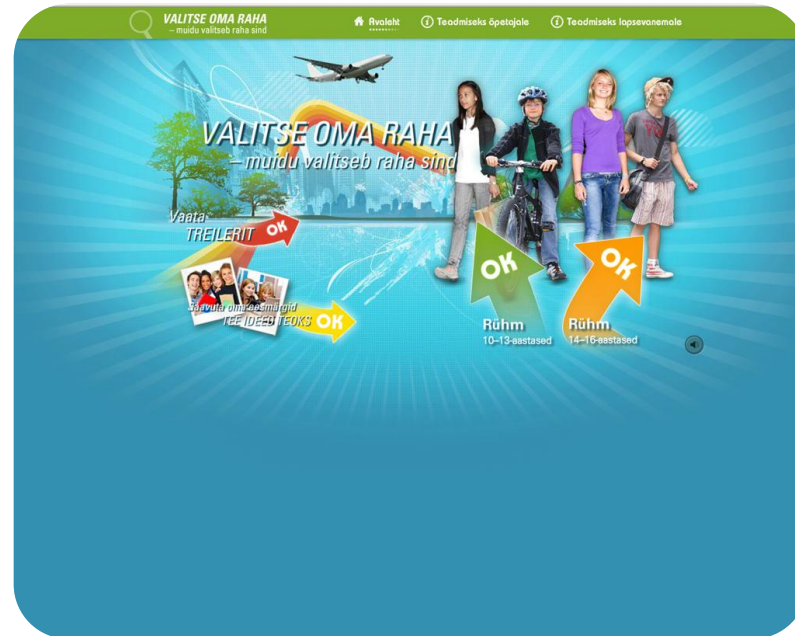
Interaktiivne e-õppekeskkond

„Valitse oma raha“.

Tegemist on reklaamivaba ja tasuta abimaterjaliga põhikooli matemaatikatundide elulähedasemaks ning mängulisemaks muutmiseks.

6 fookusteemat:

- Eelarve planeerimine
- Ostmine ja tarbimine
- Sissetulekud
- Säästud ja laenamine
- Välisvaluutad
- Investeerimine



“Valitse oma raha” - sihtgruppid



Õpetajad



10-13-aastased õpilased



14-16-aastased õpilased

Keskkond koosneb 3-st universumist

1. Valitse oma raha

VALITSE OMA RAHA
– muidu valitseb raha sind

Tutvustus Osalejad Missioonid

Mängukonsool
Haara kinni soodsast võimalusest ja uuri välja, kuidas osta ära asi, mida oled juba ammu ihaldanud.
• Leia parim pakkumine
• Teeni taskuraha

Koolipidu
Kogu raha ja korralda tervele koolile üks suur-suur pidu.
• Kui palju raha sa koguda suudad?
• Kuidas teenida raha.

Toa sisustamine
Sisusta tuba uhiuue mööbliga, kasutades selleks nii vähe raha kui võimalik.
• Mis on kindlustus?
• Hindade võrdlemine

Klassiekskursioon
Uuri välja, kui palju ja mille peale kulub taskuraha.
• Planeeri kulusid
• Raha laenamine

Block...

- 8 missiooni, mille käigus õpilased aitavad mängu peategelasel täita erinevaid ülesandeid, nt sisustada oma tuba, korraldada klassiekskursioon, planeerida reisi New Yorki, viia ellu heategevusprojekt.

- E-õppekeskkond ühendab igapäevaelust tuttavad olukorrad matemaatika-tundides õpetatava teooriaga. TV-formaati imiteeriv visuaalne lahendus aitab omandada vajalikke teadmisi, kuid pakub samas ka meelelahutust.

1.1 Valitse oma raha - õpetajaveeb

- Annab õpetajale detailse ülevaate iga õpilase individuaalsest sooritusest missioonide täitmisel
- Sisaldab abimaterjale ja nõuandeid finantskirjaoskuse teemade käsitlemiseks koolitundides

Hindamine

Allpool näete, kui hästi on õpilasel missioonil läinud. Ülesannete nimekiri on sama pikk kui õpilase edusammud missiooni täitmisel. Rohelised värvid näitavad, kas õpilane sai vastavas ülesandes maksimumpunktid, mõned punktid või mitte ühtegi punkti.

Vanusegrupp: 10–13-aastased 1
 Nimi:
 Liikmed:

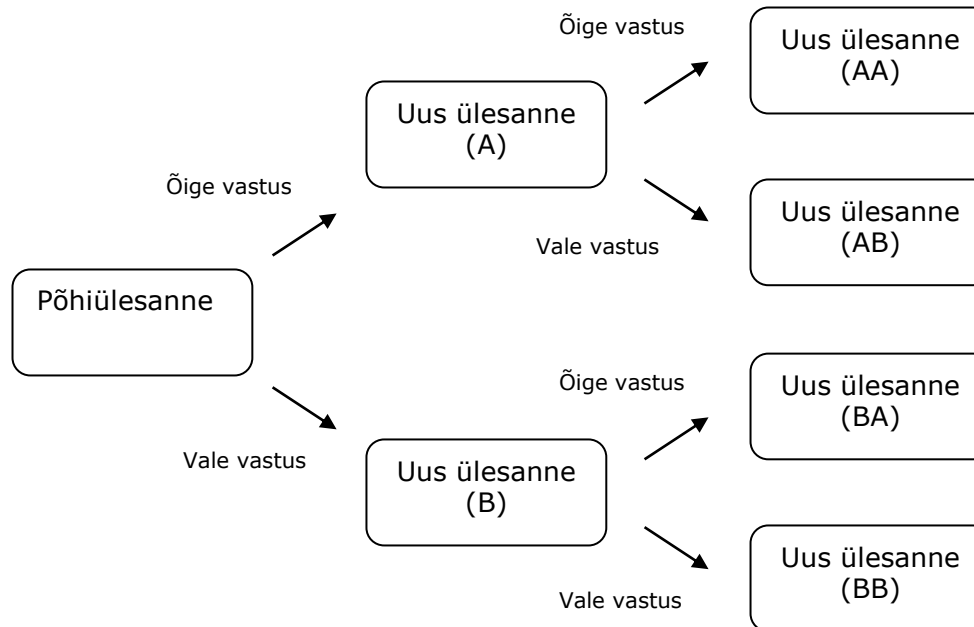
[Tagasi ülevaatesse](#) [Printi](#)

Ülesanne	Punktid	Bonus
1. stseen – Kui palju konsool maksab?		
Põhiprobleem	⊖	-
Seotud probleem (B)	✓	-
Seotud probleem (BA)	✓	-
2. stseen – Kuidas ma selleks raha leiain?		
Põhiprobleem	✓	-
3. stseen – Emalt raha laenamine		
Põhiprobleem	✓	-
Aja arvestamine	-	★
4. stseen – Rohkem taskuraha		
Põhiprobleem	⊖	-
Seotud probleem (B)	✓	-
Seotud probleem (BA)	✓	-
Aja arvestamine	-	-
Aja arvestamine	-	★
Aja arvestamine	-	★
Aja arvestamine	-	★
5. stseen – Naaber – Autopesu		
Põhiprobleem	✓	-
Aja arvestamine	-	★
Aja arvestamine	-	★
Aja arvestamine	-	★
6. stseen – Ostmine		
Põhiprobleem	⊖	-
Seotud probleem (B)	✓	-
Seotud probleem (BA)	✓	-
Aja arvestamine	-	★
Aja arvestamine	-	★
Aja arvestamine	-	★
Aja arvestamine	-	-
Kogusumma	9 12	10 15

[Tagasi ülevaatesse](#) [Printi](#)

1.2 Õpilaste finantskirjaoskuse taseme hindamine

Kõigi kaheksa missiooni puhul võimaldab matemaatika osa hinnata õpilase finantsteadlikkuse taset. Kui õpilane lahendab esimese, keskmise raskusastmega põhiülesande, antakse talle uus ja keerulisem lisaülesanne. Kui õpilane ei lahenda põhiülesannet korrektset, antakse talle lihtsam lisaülesanne, et aidata tõsta tema enesekindlust ning arendada oskusi.



Iga ülesande lahendamise järel, saab õpilane teada, kas vastus oli õige või vale. Kui vastus oli vale, ilmub ekraanile tagasiside, kus seletatakse, kuidas ülesannet lahendada.

2. Tee Ideed Teoks

- Tee Ideed Teoks aitab õpilastel ellu viia nende enda päriselus teostamist vajavaid projekte, kasutades “Valitse oma raha” kaudu omandatud teadmisi.
- Programm koosneb erinevatest interaktiivsetest vahenditest, mis võimaldab projekti algusest lõpuni ellu viia - planeerida, projekti käiku jälgida ja tulude/kulude üle arvestust pidada.

3. Finantskirjaoskuse õpetamine

Finantskirjaoskus.ee
Vahend, millega koolis finantskirjaoskust õpetada

Avaleht E-koolitus Õpetaja tegevus Sõnastik

Võtke meiega ühendust

Õppe-eesmärgid
Finantskirjaoskuse eesmärgid leiata õppematerjalide alt.

Alusta

E-koolitus 2

Finantskirjaoskuse tutvustus
Saage tuttavaks finantskirjaoskuse teemad ja meie nägemusega finantskirjaoskuse taseme tõstmisest koolides.
Loe lähemalt

Mida teie õpilased teavad?
Avasutage nende finantskirjaoskuse tase.
Loe lähemalt

Finantskirjaoskus koolis
Lugege, miks koolis tuleks finantskirjaoskusega tegeleda, ja vaadake mõningaid võimalusi, kuidas selle õpetamist matemaatika ja teiste õppeainetega siduda.
Loe lähemalt

Õpetamiseks valmis?
Koolieelikud ja algklassilapsed
Loe lähemalt
Põhikooli keskmine ja vanem aste
Loe lähemalt

Vaata trailerit

www.rahamaa.ee

www.valitseomaiaha.ee

Sampo Pank (Danske Bank AS Eesti filiaal), Narva mnt 11, 15015 Tallinn. E-post: info@sampopank.ee, koduleht: www.sampopank.ee.
Autoriõigus © 2010 Danske Bank Group.

- Õpetajatele mõeldes on loodud eraldi veebileht: www.finantskirjaoskus.ee, mis pakub interaktiivseid õppevahendeid finantskirjaoskuse õpetamiseks koolitundides.
- Seal leidub nii vastavaid juhendeid ja e-koolitusi, mõistete seletusi, viiteid teistele teemakohastele õpikeskkondadele jms.

Senised tulemused

	Lõpetatud missioonid	Registreerunud klassid	Registreerunud õpetajad
Taani	8,505	1,994	1,405
Soome	565	193	255
Norra	573	318	362

Uuring õpetajate seas

98% hindasid “Valitse oma raha” väga heaks õppevahendiks

98% soovitaksid õppekeskkonda oma kolleegidele

97% leidsid, et see tekitab õpilastes kaasatust ja ergutab initsiatiivi

85% hindasid, et keskkonda kasutanud õpilaste finantskirjaoskus on kõrgem

80% arvasid, et “Valitse oma raha” teeb finantskirjaoskuse õpetamise lihtsamaks



Rahamaa.ee

Rahamaa äpp

Valitseomaraha.ee

Valitseomaraha.ee/ideedteoks

Finantskirjaoskus.ee

Täna osalemast!

Aktiivset kasutamist! 😊